



# SchoolEngine-はなまる連携 エクセルファイル送付のお願い

株式会社教育同人社  
サポートチーム  
Ver24.0



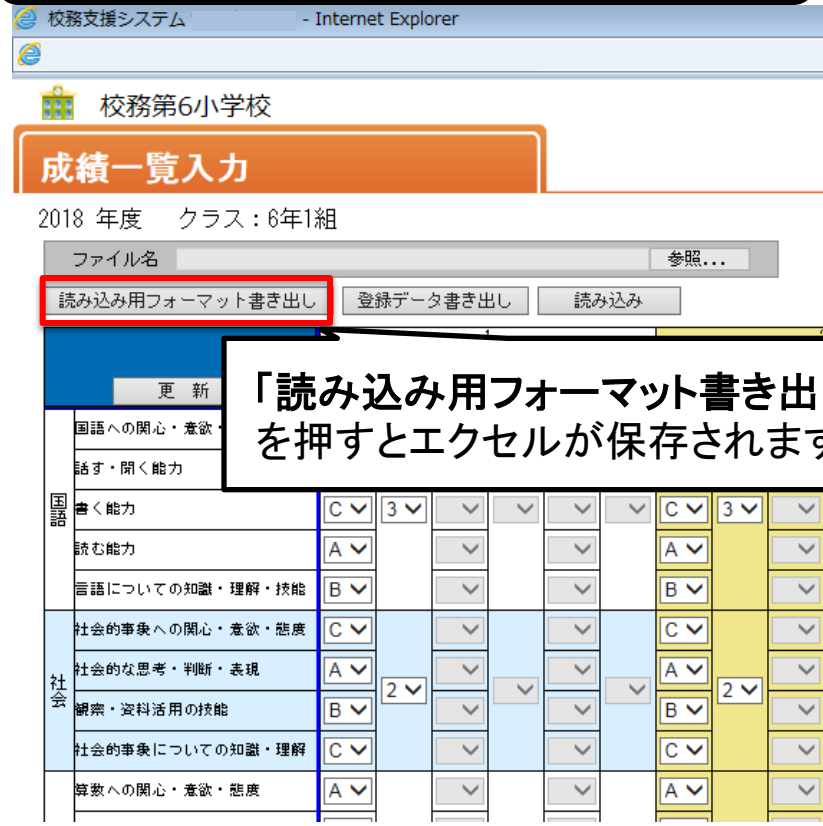
# エクセルファイルの出力①

SchoolEngineに設定されている「観点」を取得します。  
「はなまる」の設定に必要な情報のため、実施をお願いします。

**1** SchoolEngineを立ち上げ  
学級担任メニューを開きます。



**2** エクセルを書き出します





# エクセルファイルの出力②

## 3 保存されたエクセルを開き、個人情報削除します

	B	C	D	E	F	G	H	I	J	K	L	M
2							出席番号			1		
4							氏名			児章 太郎0137		
6	年度	学年	教科	観点	教科名	観点	1学期	評定	2学期	評定	3学期	評定
10	2018	6	402	0004	社会	読む能力						
11	2018	6	402	0005		言語についての知識・理解・技能						
12	2018	6	404	0001		社会的事象への関心・意欲・態度						
13	2018	6	404	0002	社会	社会的な思考・判断・表現						
14	2018	6	404	0003		観察・資料活用の技能						
15	2018	6	404	0004		社会的事象についての知識・理解						
16	2018	6	406	0001	算数	算数への関心・意欲・態度						
17	2018	6	406	0002		数学的な考え方						
18	2018	6	406	0003		数量や図形についての技能						
19	2018	6	406	0004	理科	数量や図形についての知識・理解						
20	2018	6	408	0001		自然事象への関心・意欲・態度						
21	2018	6	408	0002		科学的な思考・表現						
22	2018	6	408	0003	理科	観察・実験の技能						
23	2018	6	408	0004		自然事象についての知識・理解						
24	2018	6	412	0001		音楽	音楽への関心・意欲・態度					
25	2018	6	412	0002	音楽表現の創意工夫							
26	2018	6	412	0003	音楽表現の技能							
27	2018	6	412	0004	図画工作	鑑賞の能力						
28	2018	6	414	0001		造形への関心・意欲・態度						
29	2018	6	414	0002		発想や構想の能力						
30	2018	6	414	0003	図画工作	創造的な技能						
31	2018	6	414	0004		鑑賞の能力						

行全体を選択し、「Delete」ボタンを押すと簡単です



連携を希望される学年分のエクセルファイルの準備が  
整いましたら、メールかCDにて、  
下記まで送付をお願いいたします。

〒170-0013 東京都豊島区東池袋4-21-1 アウルタワー2F  
教育同人社 はなまるICTサポート 係

メールアドレス : [eigyosupport@djn.co.jp](mailto:eigyosupport@djn.co.jp)

TEL : 0800-170-8700 (フリーダイヤル)

※後日、連携に必要な「reports」フォルダをお送りいたします。



# はなまる - SchoolEngine

## 連携操作手順



# 学籍番号(キー)の設定

はなまる集計の児童管理コードの欄に、「SchoolEngine」で設定した学籍番号(キー)を貼り付けます。学籍番号(キー)が不明な場合は設定を担当された先生にご確認をお願いいたします。

はなまる集計2024

「はなまる集計」のTOP(黒板の画面)から児童設定を開きます。

入力 通知表/要録 | 出力 通知表/要録 | シール・賞状 | 個別 プリント/ブック | 新しい先生の登録 先生 | ログアウト

3年1組

※出席番号の変更を行う場合は、画面右側の「児童移動ボタン」をクリックし、順番を入れ替えてください。  
※転出児童の場合は、転出の枠をダブルクリックした後、転出にチェックを入れてください。

番号	児童管理コード	名前	ふりがな	生年月日	性別	転出
1	20190002	あ				<input type="checkbox"/>
2	20190003	い				<input type="checkbox"/>
3	20190004	う				<input type="checkbox"/>
4	20190005	え				<input type="checkbox"/>
5	20190006	お				<input type="checkbox"/>
6	20190007	か				<input type="checkbox"/>
7	20190008	き				<input type="checkbox"/>
8	20190009	く				<input type="checkbox"/>
9	20190010	け				<input type="checkbox"/>
10	20190011	こ				<input type="checkbox"/>
11	20190012	さ				<input type="checkbox"/>
12	20190013	し				<input type="checkbox"/>
13	20190014	す				<input type="checkbox"/>
14	20190015	せ				<input type="checkbox"/>
15	20190016	そ				<input type="checkbox"/>
16	20190017	た				<input type="checkbox"/>
17	20190018	ち				<input type="checkbox"/>
18	20190019	つ				<input type="checkbox"/>
19	20190020	て				<input type="checkbox"/>
20	20190021	と				<input type="checkbox"/>

保存

操作

- 名簿の貼付け
- ▲児童移動
- ▼児童移動
- 児童削除
- 児童管理コードの入力
  - 表示する
  - 表示しない

戻る

ホーム

バージョンアップありがとうございました  
8月26日(月)  
(はなまる集計ご利用先生向けアンケート)  
より使いやすい集計ソフトの開発に向けて、先生からのご意見を募集しております  
ご協力いただける先生は、二次元コードからご回答をお願いいたします

【はなまる ICT サポートダイヤル】 0800-170-8700  
【お問い合わせフォーム】 https://www.djn.co.jp/form/soft/

学校情報 | 先生情報

学校設定 | テスト設定 | クラス設定 | 先生設定 | 児童設定

②児童管理コードを表示させる。

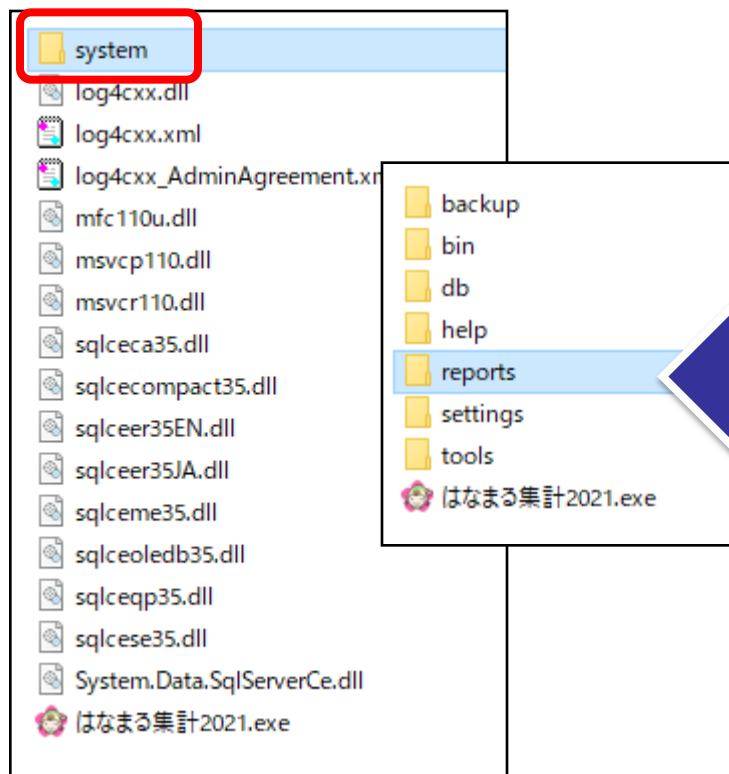
③各児童の「学籍番号(キー)」を貼り付ける。




# 1. 連携前の準備①

はなまる集計のフォルダを開き「system」フォルダ内の「reports」フォルダを、担当から送付されたものに差し替える。  
(既存のreportsフォルダの名前を「reports\_old」などに変更してから、新しいreportsフォルダを同じ場所に入れてもよい。)

はなまる集計フォルダ内の「system」フォルダを開きます。



reportsフォルダを、差し替える。  
ZIPファイルになっている場合は、  
右クリック「すべて展開」で展開しておく。





# 1. 連携前の準備②

はなまる集計にログインし、  
通知表に評価がない場合は、「入力通知表/要録」画面右下の  
「評価の設定」ボタンをクリックし、【評価を表示しない】に設定します。

はなまる集計2020

TOP 得点入力 得点集計 成績分析 集計設定 入力通知表/要録 出力通知表/要録 シール・賞状 NEW個別プリント

学習の記録 進捗 外国語活動の記録 総合的な学習の時間の記録 特別活動の記録 行動の記録 総合所見 出欠の記録

クラス  
6年1組

学期  
2学期

学習の記録 【6年1組 2学期】

番号	名前	国語			社会			算数					
		集	評	集	評	集	評	集	評	集	評	集	評
1	磯野 徹平	A	B	C	A	B	C	A	B	C	A	B	C
2	梅本 路子	A	B	C	A	B	C	A	B	C	A	B	C
3	北島 フミヤ	A	B	C	A	B	C	A	B	C	A	B	C
4	比嘉 里穂	A	B	C	A	B	C	A	B	C	A	B	C
5	大西 徹平	A	B	C	A	B	C	A	B	C	A	B	C
6	渋谷 早紀	A	B	C	A	B	C	A	B	C	A	B	C
7	核田 隆博	A	B	C	A	B	C	A	B	C	A	B	C
8	永井 雅彦	A	B	C	A	B	C	A	B	C	A	B	C
9	福地 ひろみ	A	B	C	A	B	C	A	B	C	A	B	C
10	大地 美幸	A	B	C	A	B	C	A	B	C	A	B	C
11	大地 優一	A	B	C	A	B	C	A	B	C	A	B	C
12	阿久津 高史	A	B	C	A	B	C	A	B	C	A	B	C
13	合田 みあ	A	B	C	A	B	C	A	B	C	A	B	C
A・3の個数		13	0	0	13	0	0	13	0	0	13	0	0
B・2の個数		0	13	0	0	13	0	0	13	0	0	13	0
C・1の個数		0	0	13	0	0	13	0	0	13	0	0	13

評価の設定 【6年1組】

評価の表示

教科毎に学習の記録の評価の自動計算の設定が行えます。

A = 3点、B = 2点、C = 1点として、各観点の評価の合計を計算し、その合計点から評価を算出します。  
対象となる教科の評価をすべて入力すると、評価が自動計算されます。  
※自動計算後も、手動で評価を変更できます。

自動計算

教科	総計	評価の合計値		
		3(以上)	2(以上)	1(未満)
国語	9	16	11	11
社会	9	27	18	18
算数	9	32	22	22

ABC入力  
A B C  
全A 全B 全C

ソフトキーボード  
カーソルの移動方向  
← → ↑ ↓

観点の設定

エクセル出力







# 1. 連携前の準備③

「入力通知表/要録」画面右下の「エクセル出力」ボタンをクリックし、ファイルをデスクトップに保存しておく。

**Excel出力設定**

教科名の変更

教科名	変換後
<input checked="" type="checkbox"/> 国語	国語
<input type="checkbox"/> 社会	社会
<input checked="" type="checkbox"/> 算数	算数
<input type="checkbox"/> 理科	理科
<input checked="" type="checkbox"/> 生活	生活
<input checked="" type="checkbox"/> 音楽	音楽
<input checked="" type="checkbox"/> 図工	図工
<input type="checkbox"/> 家庭科	家庭科
<input checked="" type="checkbox"/> 体育	体育
<input type="checkbox"/> 外国語	外国語

評価記号の変更

評価記号

A:

B:

C:

C4th用Excel出力

**Excel出力**

CSV出力

キャンセル

はなまる集計2020

TOP 得点入力 得点集計 成績分析 集計設定 入力通知表/要録 出力通知表/要録 シール・賞状 NEW 個別プリント 花丸花子

学習の記録 道徳 外国語活動の記録 総合的な学習の時間の記録 特別活動の記録 行動の記録 総合所見 出欠の記録

クラス

6年1組

1年1組  
2年1組  
3年1組  
4年1組  
5年1組  
6年1組

学期

2学期

1学期  
2学期  
3学期  
年間

学習の記録 【6年1組 2学期】

教科 / 入力ロック		国語			社会			算数					
観点名	知識・技能	思考・判断・表現		主体的態度	知識・技能		思考・判断・表現		主体的態度	知識・技能			
		集	評		集	評	集	評		集	評		
番号	名前	集	評	集	評	集	評	集	評	集	評	集	評
1	磯野 徹平		A		B		C		A		B		C
2	梅本 路子		A		B		C		A		B		C
3	北島 フミヤ		A		B		C		A		B		C
4	比嘉 里穂		A		B		C		A		B		C
5	大西 徹平		A		B		C		A		B		C
6	渋谷 早紀		A		B		C		A		B		C
7	桜田 隆博		A		B		C		A		B		C
8	永井 雅彦		A		B		C		A		B		C
9	福地 ひろみ		A		B		C		A		B		C
10	大地 美幸		A		B		C		A		B		C
11	大地 優一		A		B		C		A		B		C
12	阿久津 高史		A		B		C		A		B		C
13	合田 ああ		A		B		C		A		B		C
A・3の個数			13		0		0		13		0		0
B・2の個数			0		13		0		0		13		0
C・1の個数			0		0		13		0		0		13

ソフトキーボード

カーソルの移動方向

観点の設定

評定の設定

**エクセル出力**



# 2. スクールエンジン側での操作

スクールエンジンを開き  
メインメニュー⇒学級担任⇒クラス選択⇒成績一覧入力  
「読み込み」ボタンをクリックし、「はなまる」で出力したファイルを選択します

「読み込み」をクリック

「はなまる」で出力したファイルを選択します

データが読み込まれましたら、作業完了となります。  
引き続き「スクールエンジン」で通知表の作成を行ってください。



はなまる集計、校務連携に関するご不明点は、  
教育同人社 はなまるICTサポート までご連絡ください。

TEL : 0800-170-8700 (フリーダイヤル)

メール: [eigyosupport@djn.co.jp](mailto:eigyosupport@djn.co.jp)